



СЪЕДОБНЫЕ И НЕСЪЕДОБНЫЕ ГРИБЫ И ЯГОДЫ



Уважаемые родители!

Предлагаем Вам вместе с ребёнком выполнить ряд несложных упражнений и игр. Надеюсь, вы с интересом, проведёте вместе время и закрепите речевой материал. Успехов!

Беседа «Адреса грибов»

Оказывается, и у грибов есть... свой адрес! По этому адресу гриб всегда можно найти. Но этот «грибной адрес» знают не все, а только самые — самые внимательные к природе люди.

Сейчас мы с вами постараемся этот адрес отгадать!

Поговорите с детьми о том, что каждый гриб «любит» своё дерево и свой лес и живёт только по своему адресу.

— Например, что мы можем найти под сосной? Конечно же, маслят или белые грибы — боровики. Боровик — это царь среди всех грибов. Ножка у них толстая — как картофелина. Шляпка коричневая, мякоть белая, крепкая, вкусная. Белые грибы — боровики — и сушат, и варят, и жарят. Адрес этих грибов: «сосновый бор». Там их можно найти.

— А под берёзой, на лужайках и на скошенных полянах — подберёзовики. Подберёзовики по одному обычно не растут. Рядом с одним всегда другой растёт. — Под осинами — подосиновики.

— На пнях живут и растут опята.

— В сосновых и еловых лесах много маслят с блестящими шляпками.

— А где живут грибы лисички — дружные сестрички, которые всегда растут рядом друг с другом семейками? В смешанных лесах.

— Рыжики любят хвойные леса — ельники и сосняки.

Интересное об «адресе» грибов: к осени грибы немного меняют свой «адрес», то есть переезжают. Правда, переезжают совсем недалеко — на более тёплое место. Если раньше летом в июле — начале августа они жались к деревьям и часто росли с северной более прохладной стороны, то сейчас их можно найти на открытой полянке, дорожке, у просек. Там, где тепло и солнечно.

Интересные истории о съедобных и несъедобных ягодах - перейдите по ссылке, на странице можно прочитать интересную информацию, посмотреть видео- <https://dzen.ru/media/id/5e39af49caef2f216217ee71/les-sedobnye-i-nesedobnye-iagody-6017860e17d39f78df8c189c>

РЕЧЕВЫЕ УПРАЖНЕНИЯ

1. Выучить названия грибов – подосиновик, подберезовик, лисичка, сыроежка, боровик, опенок, масленок, мухомор, моховик. Какой из перечисленных грибов лишний? Объясни почему.
2. Выучить названия ягод – черника, брусника, земляника, малина, ежевика, морошка, клюква. Рассказать, где растут эти ягоды (*это лесные ягоды*). Разделить слова на слоги.
3. Посчитать 1-3-5, правильно согласовывая слова: ПОДОСИНОВИК, БОРОВИК, МУХОМОР (*один подосиновик- 3 подосиновика-5 подосиновиков*)

4. «Один - много» - назвать во множественном числе.

Боровик – боровики, Подосиновик –....., Подберезовик –.....,
Сыроежка –....., Лисичка –....., Мухомор –

5. Назвать существительные в родительном падеже (много чего?)

гриб – много грибов, лисичка –, боровик –, шляпка –, сыроежка –,
черника –, брусника –, малина –.....

6. «Назови ласково»:

Боровик – боровичок, земляника –, корзина –, лес .., поляна –, малина-...

7. Прослушай текст. Ответь на вопросы полными предложениями. Подготовь пересказ текста (*следим за последовательностью и логическими связями слов в предложении*).

Кислая клюква растет на болоте. Кто не видел, как растет клюква, может ходить по ней и не видеть ее. Черника растет – ее видишь: рядом с листиком ягоды. Их так много, что место синее. Голубика растет кустиком. В глухих местах встречается и костяника – красная ягода кисточкой, кислая. Единственная ягода у нас клюква невидима сверху.

- Как растет клюква?
- Какие еще ягоды растут в лесу?
- Как они растут?
- Какая ягода невидима сверху?

8. Что приготовили?

Варенье из черники – черничное варенье, компот из брусники -,
Чай из земляники -, суп из грибов -, икра из грибов -

9. Объясни слова: ПОДОСИНОВИК, ПОДБЕРЕЗОВИК.

Загадки про грибы и ягоды для детей

Он пузатенький сидит,
Из-под кустика глядит.
С белой ножкою внизу,
С темной шапкой наверху (Боровик)

Листочки — с глянцем,
Ягодки — с румянцем,
А сами кусточки —
Не выше кочки (Брусника)

На кустах с колючками она,
Вроде бы малина, но черна (Ежевика)

В сенокос — горька,
А в мороз — сладка. Что за ягодка?

Мы нагнёмся до земли,
Чтоб наполнить кузовки.
Стебельки раздвигаем —
Огоньки собираем (Земляника)

Эту ягоду найдёте
На большом лесном болоте,
Словно там набросаны,
Красные горошины (Клюква)

Ходят в рыженьких беретах —
Осень в лес приносят летом.
Очень дружные сестрички,
Называются .. (Лисички)

Бусы красные висят,
Из кустов на нас глядят.

Не спору — не белый,
Я, братцы, попроще.
Расту я обычно
В берёзовой роще.

Стоят под берёзкой
Березкины тёзки.
Я в красной шапочке расту (Подберёзовик)


Очень любят бусы эти
Дети, птицы и медведи (Малина)

А вот кто-то важный
На беленькой ножке.
Он с красною шляпкой,
На шляпке горошки (Мухомор)


Среди корней осиновых,
Меня узнаешь за версту,
Зовусь я ...

Под ёлкой, под осинкою
Стоит мальчик-с-пальчик,
На нём сер кафтанчик,
Шапка красненька(Подосиновик)

По
Сначала расскажем, где растение растёт.



В саду растут ...




смородина



крыжовник



малина



В лесу растут ...



ежевика



голубика



морозка



земляника



клюква



клубника



бересклет



черника



лисичка



волнушка



груздь



опята



маслёнок



брусника



мухомор



бледная поганка



волчегодник



подберёзовик



рыжик



подосиновик



боровик

Пальчиковая игра «Ягоды»

С ветки ягодки снимаю (*кисть левой руки приподнять перед собой и опустить пальцами вниз, погладить пальчик руки от основания к подушечкам*)

И в лукошко собираю.

Будет полное лукошко.

Раз, два, три, четыре, пять. (*погладить подушечку каждого пальчика по порядку*)

Я попробую немножко.

Я поем совсем чуть-чуть.

Лёгким будет к дому путь!

Пальчиковая игра «Грибы»

Раз, два, три, четыре, пять! (*«шагают» пальчиками по столу*)

Мы идём грибы искать.

Этот пальчик в лес пошёл, (*массажировать пальцы в соответствии с текстом*)

Этот пальчик гриб нашёл,

Этот пальчик чистить стал,

Этот пальчик жарить стал,

Этот пальчик всё съел,

Оттого и потолстел. (*показ большого пальца*)

Речь с движением «Раз грибок, два грибок» (предложите выучить, затем проговорить, сопровождая движениями)

По тропинке леший шёл,

На поляне гриб нашёл. (*ходьба на месте*)

Раз грибок, два грибок,

Вот и полный кузовок. (*приседания*)

Леший охает: устал

От того, что приседал.

Леший сладко потянулся, (*потягивания — руки вверх*)

А потом назад прогнулся,

А потом вперёд прогнулся

И до пола дотянулся. (*наклоны вперёд и назад*)

И налево, и направо повернулся.

Вот и славно. (*повороты туловища вправо и влево*)

Леший выполнил разминку

И уселся на тропинку. (*садимся*)

Собери в корзинку съедобные грибы



ЗАПOMНИ и НЕ СРЫВАЙ!!!

Ядовитые ягоды



Вороний глаз



Волчье лыко



Паслен красный



Ландыш



Белладонна



Белокрыльник болотный



Бересклет




Воронец колосистый

Найди тень.



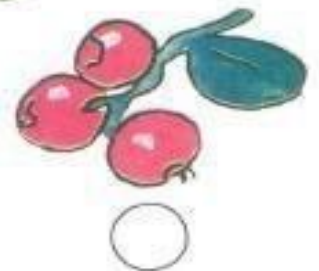




Какие грибы собрали в корзину, а какие не взяли? Почему?



ЯГОДЫ

Раскрась кружки рядом с теми ягодами, которые ты знаешь. Что тебе известно о них? Где они растут? Какие на вкус?



Когда созревает каждая из этих ягод?

Что из них можно приготовить?

Какие из этих ягод ты больше любишь?

ЯДОВИТЫЕ ЯГОДЫ



Вороний глаз






Волчье лыко

НИКОГДА НЕ ПРОБУЙ ЯГОДУ, КОТОРУЮ НЕ ЗНАЕШЬ!

Посчитайте, сколько банок с вареньем? Запомните. Какое варенье в этих банках?





«Какой сок?»



брусника




морозика

черная смородина



ежевика



клюква



красная смородина

облепиха

томат



огурец

малина

РАСКРАСКИ

